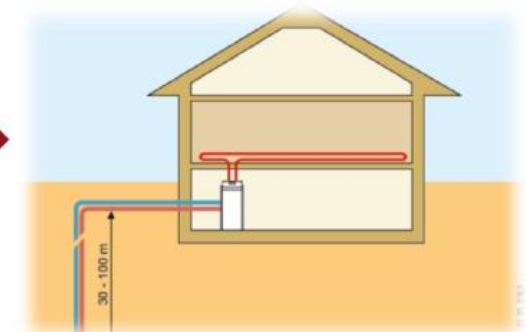
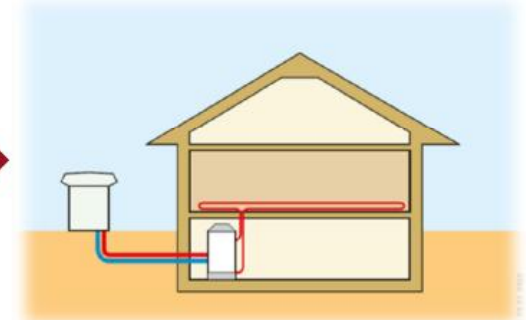
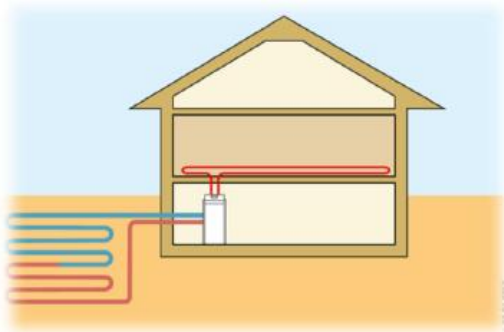
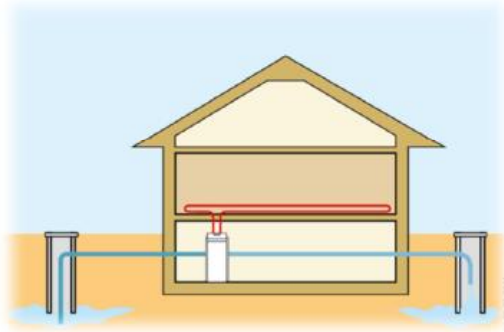


Wärmepumpe vielseitig einsetzbar!

STIEBEL ELTRON

Ein System | viele Möglichkeiten



Wie sieht eine Wärmepumpe bei mir aus?

STIEBEL ELTRON



Früher!

Wie sieht eine Wärmepumpe bei mir aus?

STIEBEL ELTRON



Wie sieht eine Wärmepumpe bei mir aus?

STIEBEL ELTRON



KFW

Neubau



- Effizienzhaus 55
- Effizienzhaus 40
- Effizienzhaus 40 plus

Bestand



- Effizienzhaus 115
- Effizienzhaus 100
- Effizienzhaus 80
- Effizienzhaus 70
- Effizienzhaus 55

Kredit 153: Neubau Kombinierbar mit Programm 431 Zuschuss Baubegleitung (max. 4.000€)

Förderstufen	Kreditbetrag je Wohneinheit	Zinssatz	Tilgungszuschuss
KfW – Effizienzhaus 55	100.000 €	0,75 %	-5 % -5.000 €
KfW – Effizienzhaus 40			-10 % -10.000 €
KfW – Effizienzhaus 40 plus			-15 % -15.000 €

Regionale Förderprogramme NRW-progres.nrw

Förderstufen / Zuschuss	Neubau Wohneinheit bzw. Haus	Bestand Wohneinheit bzw. Haus
Lüftungsanlagen mit WRG zentral	1.000 €	2.000 €
Lüftungsanlagen mit WRG dezentral	200€ / Gerät max. 1.000 €	

Regionale Förderprogramme NRW-progres.nrw

Förderstufen / Zuschuss

Neubau

Bestand

Erdwärmesonden

5 € / m

10 € / m

Zusammenfassung:

- Wärmepumpe ist:
 - Effizientes Heizsystem zum Heizen+Kühlen
 - Beste Umweltstatistik = niedrige CO² Emmission
 - Einfache Integration
 - Beste Grundlage für Eigenstromnutzung (PV)
 - Sehr gute Förderbedingungen

- Ihr Top Partner vor Ort | TEAM STEFFEN

